

# 24年07月05日までの1週間サマリー

- ✓ 「週間消費金額」 3週ぶりに1000元台へ
- ✓ 「モノやサービス消費のオフライン比率」 やや上昇
- ✓ 「今後1か月間の消費量」 ほぼ変わらず

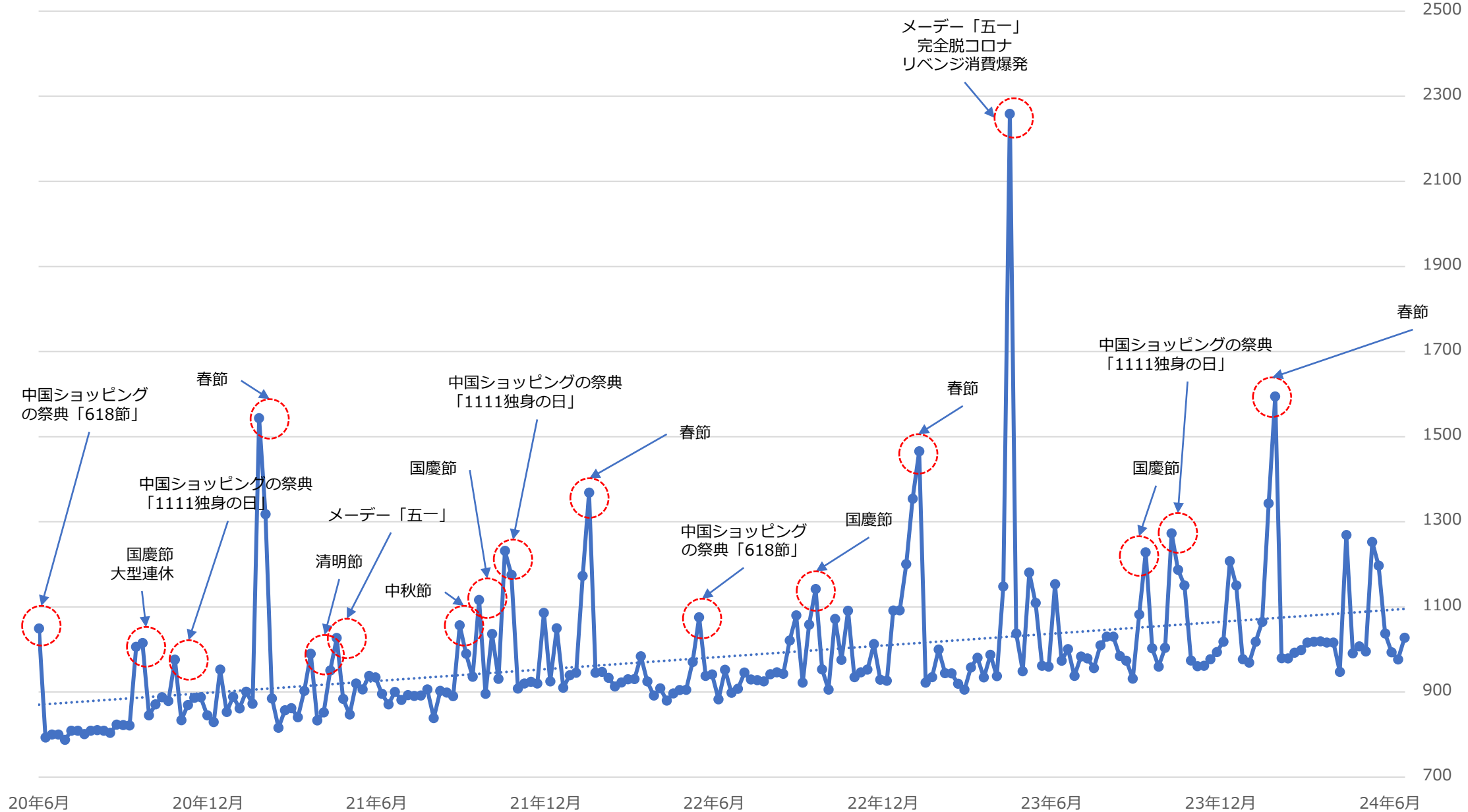
## 注目ニュース：

- ✓ バドミントン、17歳の「張志傑」選手、試合中に倒れ「死去」
- ✓ 日本人親子襲撃で身を挺してかばった「胡友平」さん「死去」
- ✓ 撤退促す声大きくなる「バイデン」、挑発する「トランプ」米大統領選
- ✓ 「暴雨」「洪水」被害広がる

# 週間消費金額

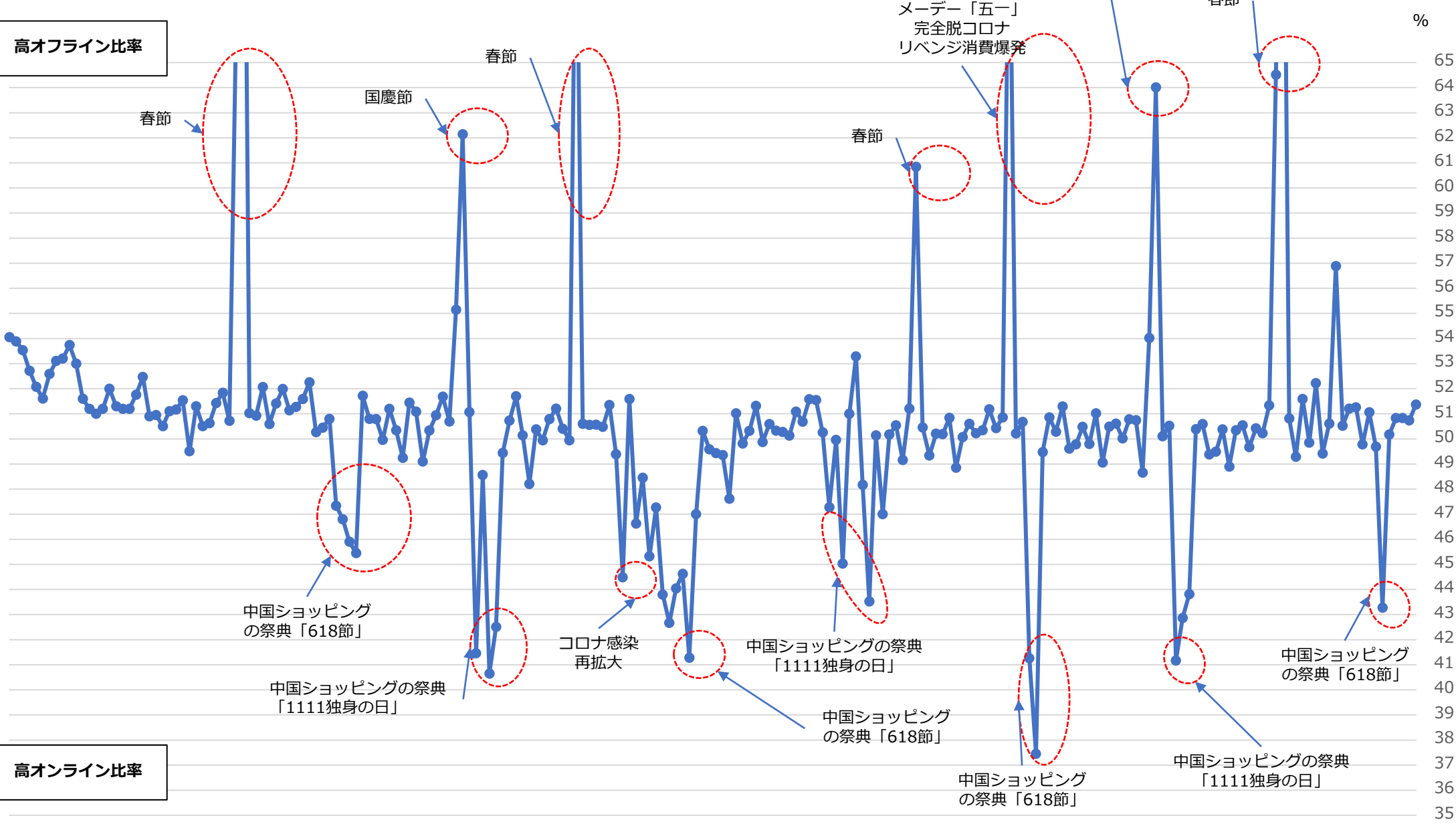
元

この1週間でモノやサービスに消費した総額の平均値  
家賃・光熱費等は除く



# 購入のオフライン比率

高オフライン比率



そのモノやサービス消費のオフライン比率の平均値

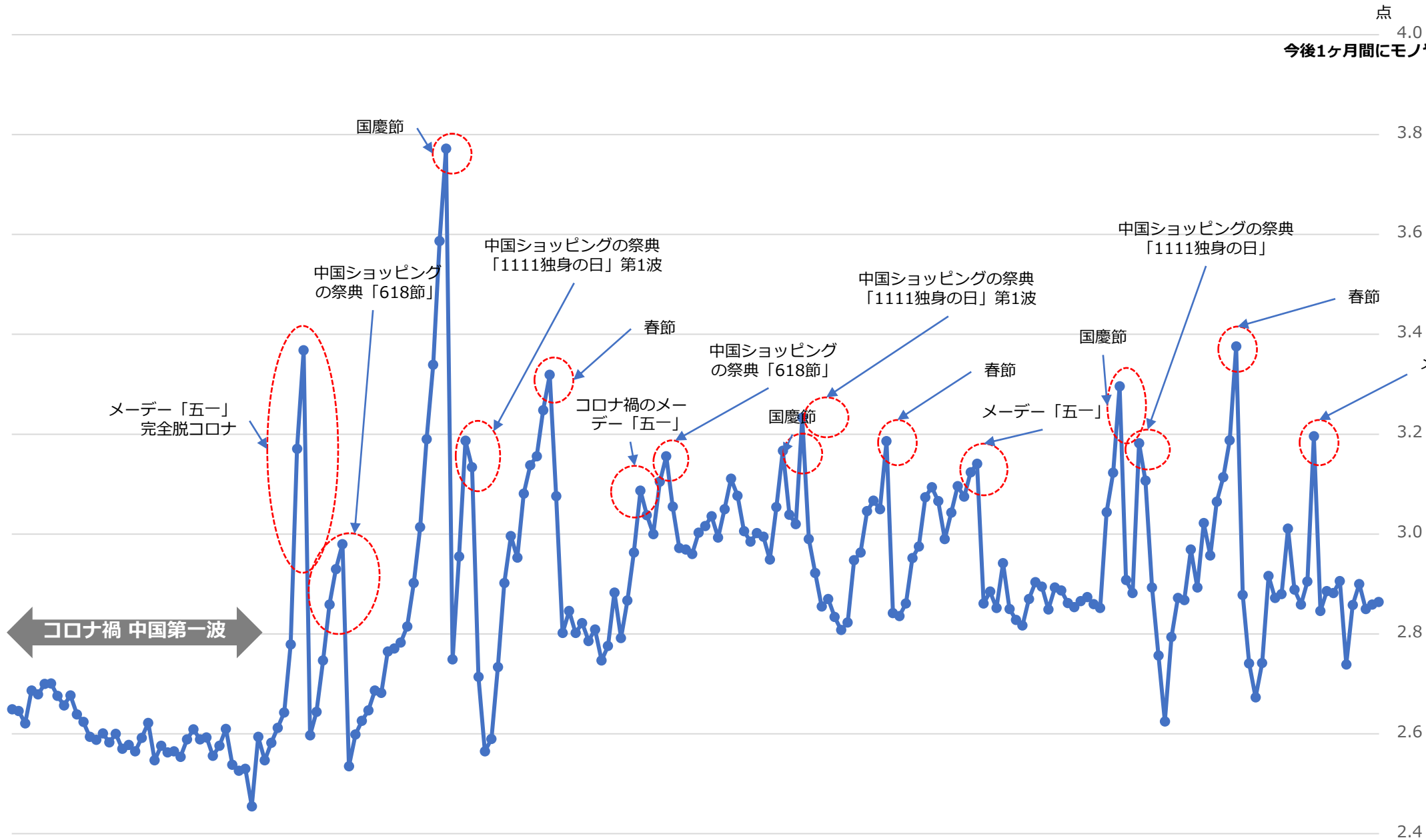
高オンライン比率

20年6月 20年12月 21年6月 21年12月 22年6月 22年12月 23年6月 23年12月 24年6月

# 今後1か月間の消費量変化

点  
4.0 これまでの1ヶ月間と比較して、  
今後1ヶ月間にモノやサービスを買う品数や量の変化

五段階評価で回答を得ており、  
五点満点で平均値を算出



コロナ禍 中国第一波

メーデー「五一」  
完全脱コロナ

中国ショッピング  
の祭典「618節」

国慶節

中国ショッピングの祭典  
「1111独身の日」第1波

春節

コロナ禍のメー  
デー「五一」

中国ショッピング  
の祭典「618節」

国慶節

中国ショッピングの祭典  
「1111独身の日」第1波

春節

メーデー「五一」

国慶節

中国ショッピングの祭典  
「1111独身の日」

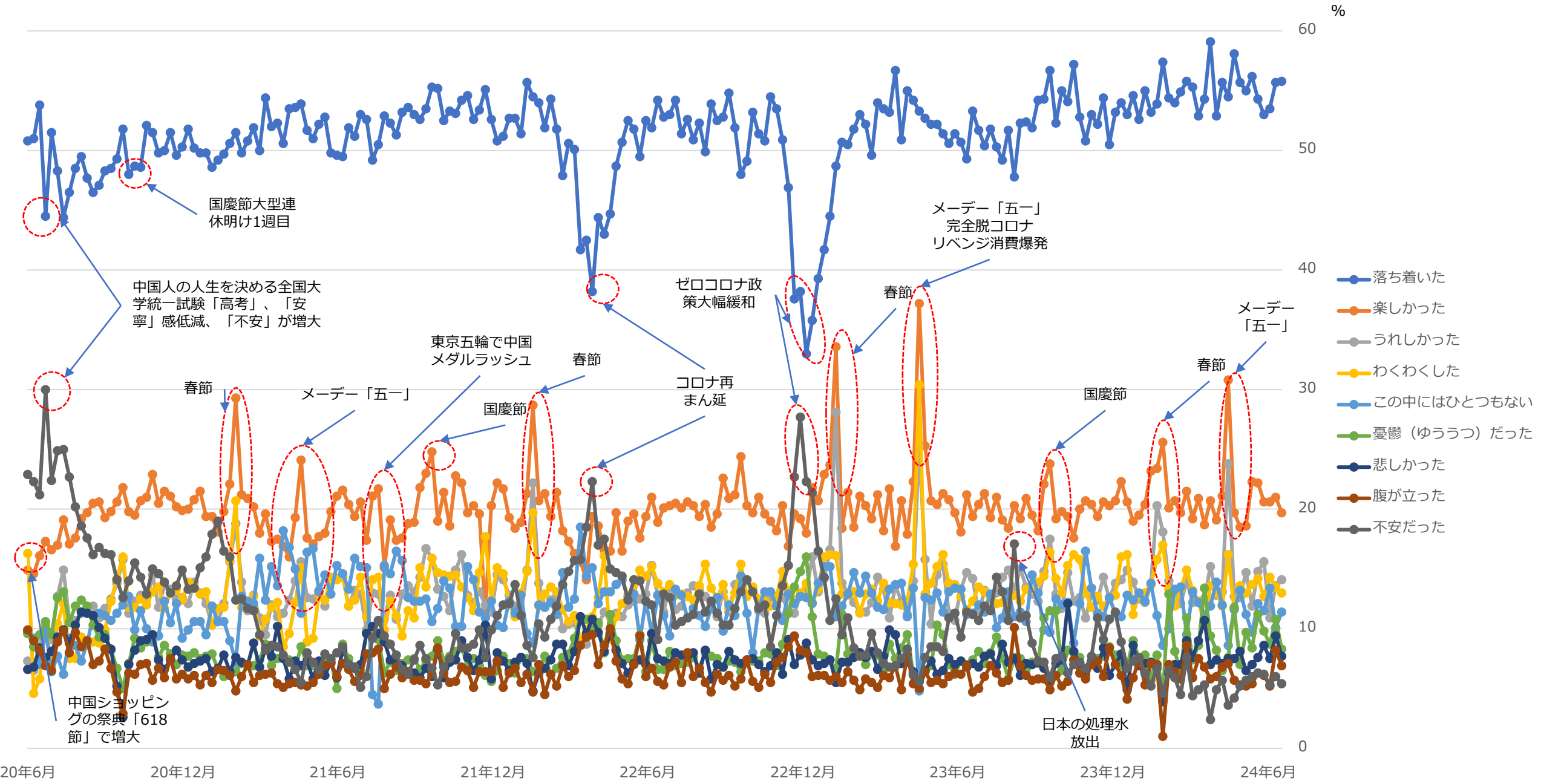
春節

メーデー  
「五一」連休

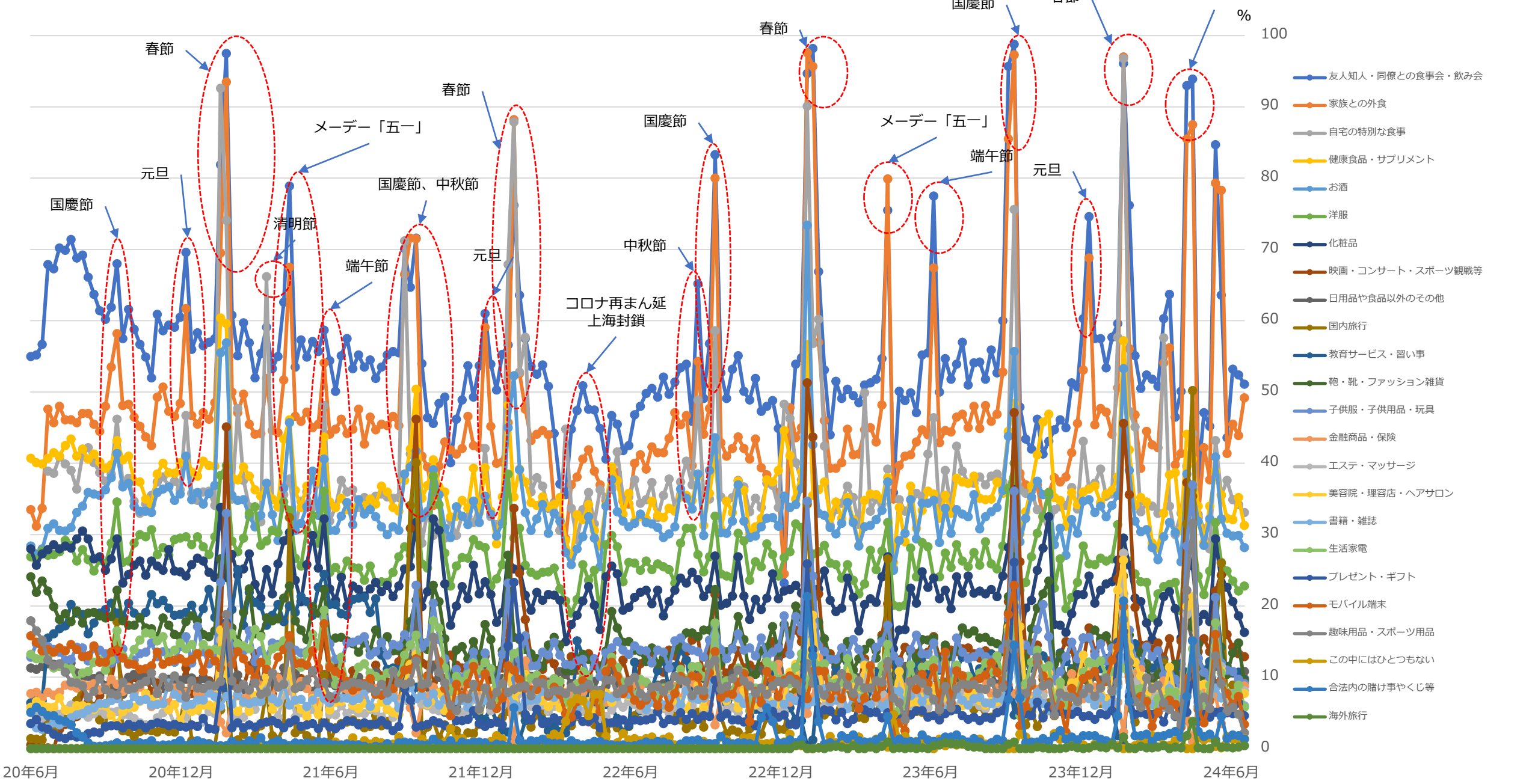
# 先週土曜日の夕食は？



# 1週間のあなたの感情は？

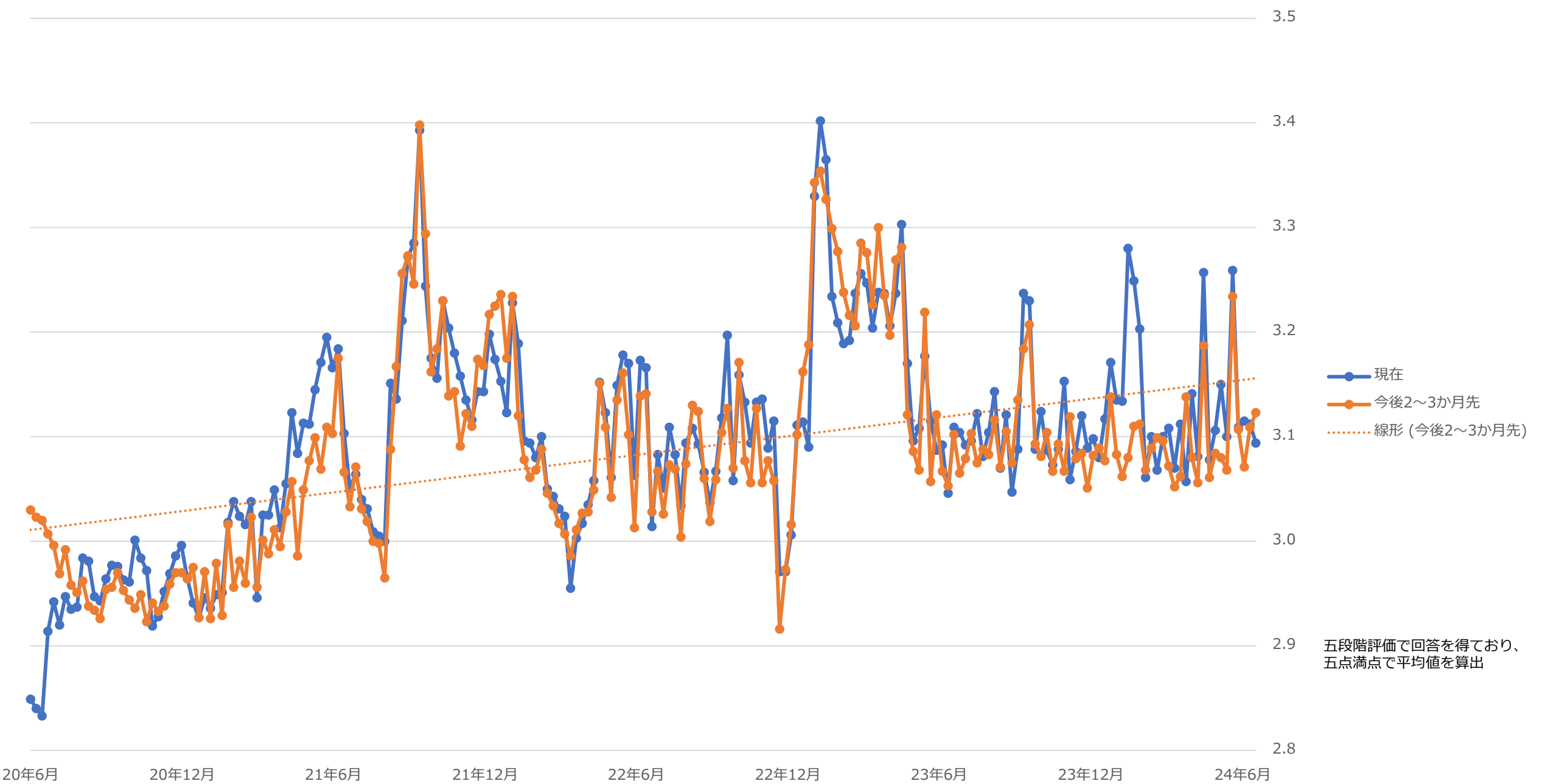


# 今後1週間で購入・利用したい



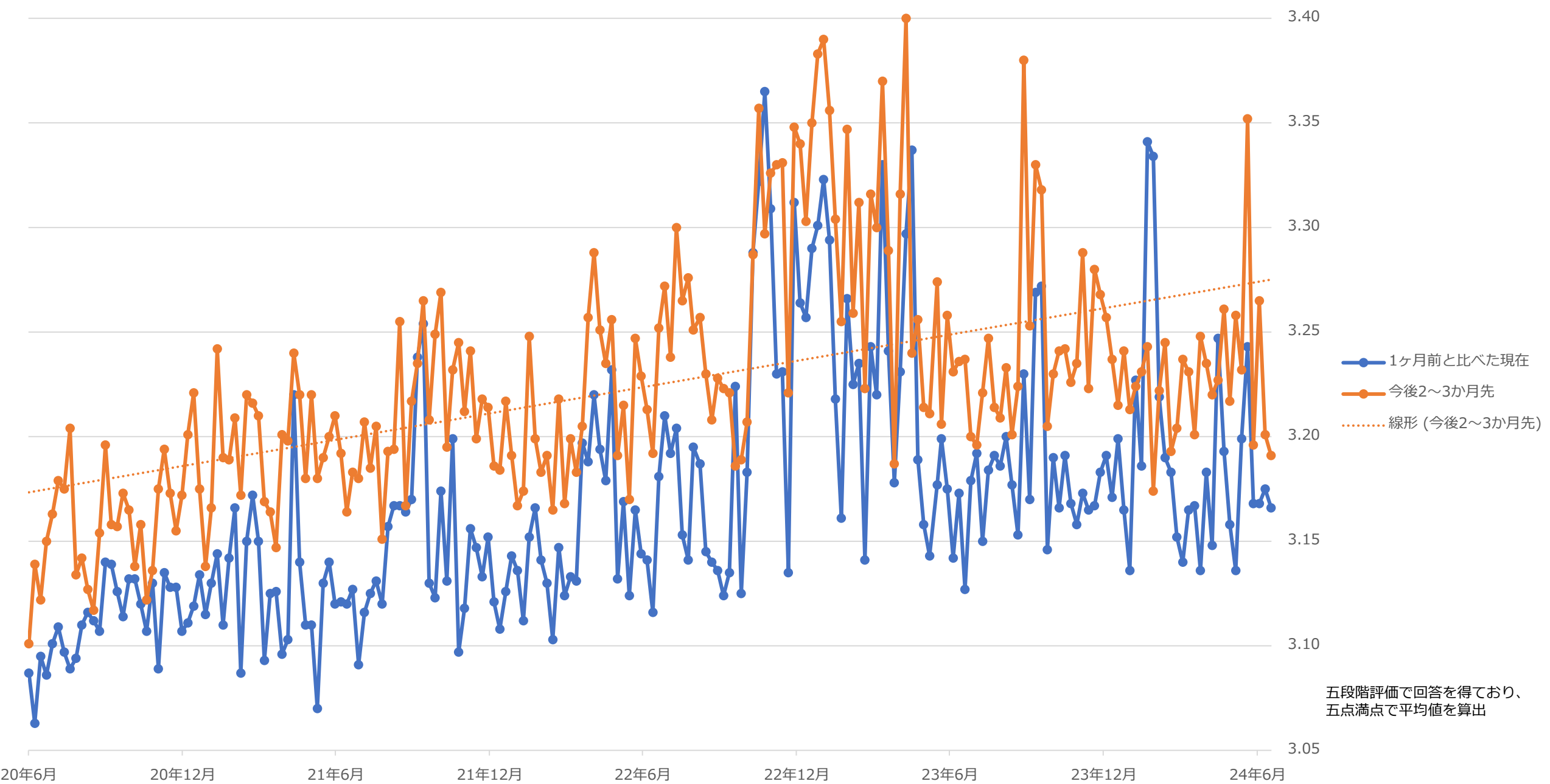


# 身の回りの景気は？



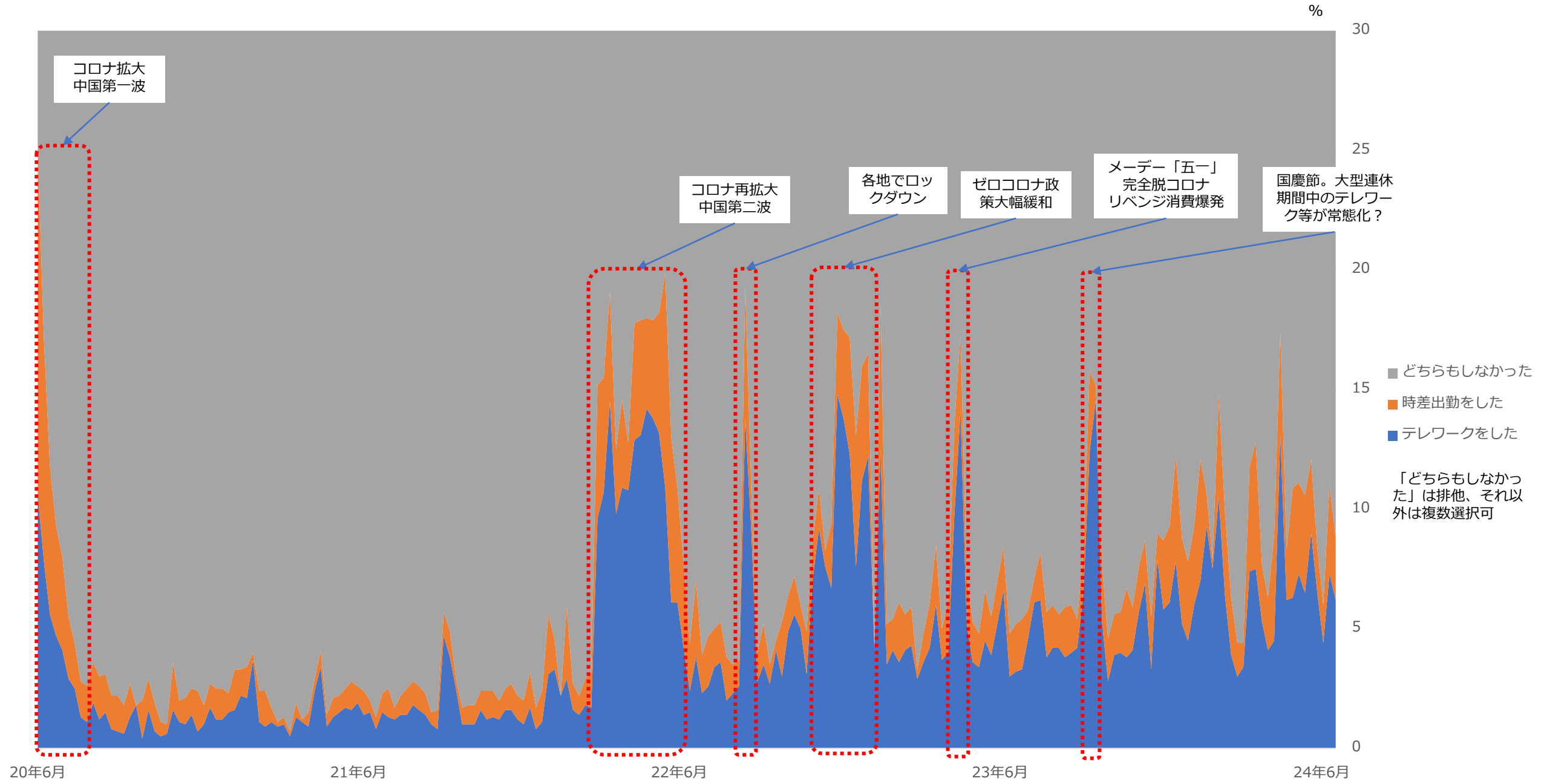


# 身の回りの物価は？



五段階評価で回答を得ており、  
五点満点で平均値を算出

# テレワーク等勤務状況



# 今週中国人が気になったこと

集計・執筆：2024年07月08日



※あなたが気になった今週のニュースを三つまでFA回答してもらい、その中の頻出ワードをもとに、テーマごとに集計したもの

# 本調査の概要、サンプル構成(人)

性別	男性										女性										合計	
	20-24	25-29	30-34	35-39	40-44	45-49	50-54	55-59	60-64	65-69	20-24	25-29	30-34	35-39	40-44	45-49	50-54	55-59	60-64	65-69		
北京	5	5	5	5	5	5	5	5	5	5	5	5	5	5	5	5	5	5	5	5	5	100
上海	5	5	5	5	5	5	5	5	5	5	5	5	5	5	5	5	5	5	5	5	5	100
広州	5	5	5	5	5	5	5	5	5	5	5	5	5	5	5	5	5	5	5	5	5	100
深圳	5	5	5	5	5	5	5	5	5	5	5	5	5	5	5	5	5	5	5	5	5	100
杭州	5	5	5	5	5	5	5	5	5	5	5	5	5	5	5	5	5	5	5	5	5	100
成都	5	5	5	5	5	5	5	5	5	5	5	5	5	5	5	5	5	5	5	5	5	100
武漢	5	5	5	5	5	5	5	5	5	5	5	5	5	5	5	5	5	5	5	5	5	100
西安	5	5	5	5	5	5	5	5	5	5	5	5	5	5	5	5	5	5	5	5	5	100
瀋陽	5	5	5	5	5	5	5	5	5	5	5	5	5	5	5	5	5	5	5	5	5	100
蘇州	5	5	5	5	5	5	5	5	5	5	5	5	5	5	5	5	5	5	5	5	5	100
合計	50	50	50	50	50	50	50	50	50	50	50	50	50	50	50	50	50	50	50	50	50	1000

※例えば各都市20-29歳で10となるように調整しており、必ずしも20-24歳と25-29歳が等分とはなっていない場合がある

※毎週の調査はシングルソースではなく、毎回ごとのサンプリング

※収入などで特に制限はかけていない